

Mesečno poročilo za mesec februar 2011

Splošni podatki

Datum ustanovitve podsklada: 21.12.2005
 Ocena tveganosti: 8
 Najvišji vstopni stroški: 2,3%
 Najvišji izstopni stroški: 1,0%
 Upravljaljska provizija: 1,5%

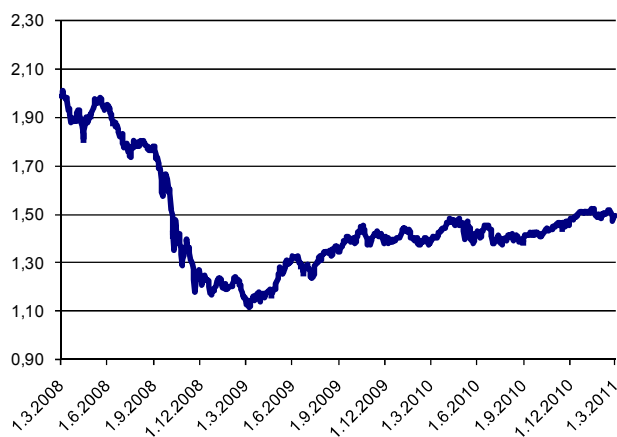
Posebni podatki

Velikost podsklada (ČVS): 46.923.103,60 EUR
 Število enot premoženja: 31.412.303,2008
 VEP-vrednost enote premoženja: 1,49 EUR
 Povprečna tedenska donosnost: 0,157%
 Standardni odklon tedenske donosnosti: 1,477%

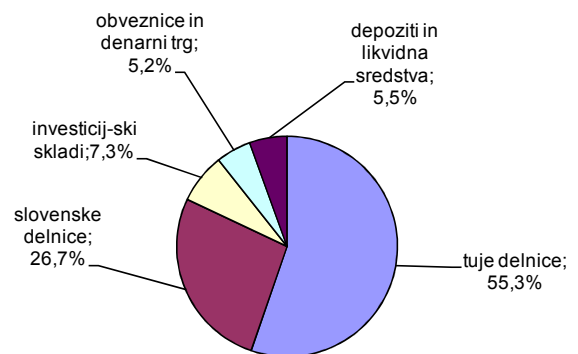
Gibanje VEP po obdobjih

	od začetka leta	mesečno	1-letno	3-letno	5-letno	od ustanovitve dalje
donos	-0,71%	0,75%	8,28%	-25,74%	21,24%	22,44%

Gibanje vrednosti VEP za zadnjih 36 mesecev



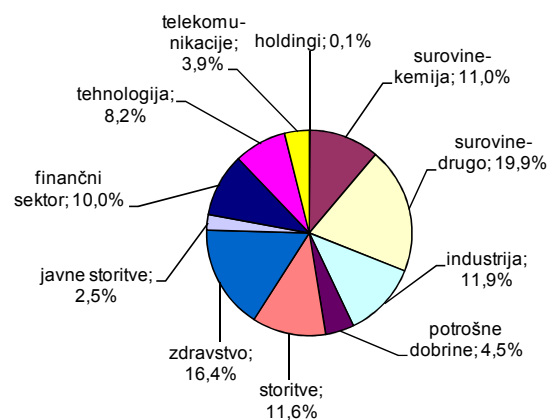
Struktura naložb po vrstah finančnih instr.



Deset največjih naložb na dan 28.02.2011

naziv izdajatelja	oznaka	delež v %
KRKA NOVO MESTO	KRKG	7,48
MERCATOR LJUBLJANA	MELR	3,30
SPDR GOLD TRUST	GLD US	2,86
KB1909	KBGP	2,80
TELEKOM SLOVENIJE P.O.	TLSG	2,66
LANXESS AG	LXS GY	2,29
KD, FINANČNA DRUŽBA, D.D.	SKD1	2,18
NOVA LJUBLJANSKA BANKA D.D.	NLB DEPOZIT	2,12
HELIOS DOMŽALE	HDOG	2,08
HENKEL AG AND CO KGAA	HEN3 GY	1,95

Struktura naložb v delnice po panogah



Datum: 08.03.2011

PRIMORSKI SKLADI, d.d., KOPER
 Uprava

Vlagateljem je omogočen vpogled v metodologijo izračuna vseh podatkov, navedenih v poročilu na spletni strani www.primorski-skladi.si.